

# **Pravidla Lidové obranné střelby**

**platná od 5.10.2007**

## **Technické vybavení a pravidla střelby**



**LIDOVÁ OBRANNÁ STŘELBA**

**Obsah:**

Úvod .....	3
Část I. – technické požadavky na vybavení, definice .....	4
Střelivo .....	4
Pistole .....	4
Revolver .....	4
Záložní (kapesní) pistole .....	4
Záložní (kapesní) revolver .....	4
Pouzdra a nosiče zásobníků .....	5
Část II. – Pravidla závodu .....	6
Část III. – Organizace závodů, hodnocení .....	10
Divize zbraní a skupiny závodníků .....	10
Terče .....	10
Kryty .....	11
Výstrahy .....	11
Jmenovité postihy (penalizace) .....	11
Neschopnost dokončit stanoviště .....	12
Ukončení střelby .....	12
Organizace soutěží .....	12
Hodnocení .....	12
Standardní cvičení .....	13
Klasifikace .....	13
Ceny a výsledky závodu .....	13
Příloha 1. Příklady používaných terčů .....	14
Příloha 2. Hodnotící lístek .....	15
Příloha 3. Příklad standardního cvičení – LOSík .....	16

## **Úvod**

LEX si prostřednictvím LOS klade za cíl vzdělávat a zlepšovat schopnosti a návyky zacházení se zbraní, a to zejména v krizových situacích.

Závody LOS jsou sportovní podobou reálné obranné střelby. Proto musí být závod reálnou simulací branných situací. Zbraně i výstroj musí být vhodné na skryté nošení, které je pro občana dáno zákonem. Závody jsou určeny pro nejširší střeleckou veřejnost. Jejich úkolem je procvičovat návyky obranné střelby v rámci sportovního soutěžení, a to i na nejvyšší celorepublikové úrovni.

Závody se obecně musí řídit zákonem č. 119 / 2002 Sb. v platném znění a ostatními souvisejícími zákonnými normami.

Pravidla se mohou měnit v souvislosti se změnami příslušné legislativy, technickým pokrokem v oblasti výstroje a výzbroje a zkušenostmi, které se na závodech ukázaly jako přínosné.

## **Část I. – technické požadavky na vybavení, definice**

### **Střelivo**

V rámci LOS je povoleno používat pouze střelivo povolené platnou právní úpravou pro daný druh zbraně. Není povoleno střelivo poškozující zařízení střelnice nebo jinak neodpovídající provoznímu řádu střelnice.

### **Pistole**

Pistole ráže větší než 6,35 Br. Zbraň musí být nositelná skrytě a její úpravy nesmí toto základní kritérium znemožňovat. Jiné úpravy zbraně směřující k její vyšší spolehlivosti nebo zvýšení životnosti zbraně jsou povoleny. Úpravy, které mají za následek snížení bezpečnosti zbraně, jsou zakázány. Pojistné mechanismy mohou být upraveny způsobem usnadňující jejich obsluhu, nebo snižující jejich hlučnost.

#### ***Jmenovitě zakázané úpravy***

Puškohledy, kolimátory, dioptry, anatomické terčové pažbičky se spodní opěrkou dlaně, přidané kompenzátory nebo kompenzátory, se kterými nebyla zbraň vyrobena, přídatná závaží, návleky na spoušť, rozšiřující ji mimo obrys lučičku. Úpravy odstraňující pojistné mechanismy.

### **Revolver**

Pěti a víceranný revolver ráže větší než .22 WRM. Zbraň musí být nositelná skrytě a její úpravy nesmí toto základní kritérium znemožňovat. Jiné úpravy zbraně směřující k její vyšší spolehlivosti nebo zvýšení životnosti zbraně jsou povoleny. Úpravy, které mají za následek snížení bezpečnosti zbraně, jsou zakázány.

#### ***Jmenovitě zakázané úpravy***

Puškohledy, kolimátory, dioptry, anatomické terčové pažbičky se spodní opěrkou dlaně, přidané kompenzátory nebo kompenzátory, se kterými nebyla zbraň vyrobena, přídatná závaží, návleky na spoušť, rozšiřující ji mimo obrys lučičku.

### **Záložní (kapesní) pistole**

Pistole ráže min. .22 LR smí mít maximální délku hlavně 3,3“ (t.j. 84 mm). Zbraň musí být nositelná skrytě a její úpravy nesmí toto základní kritérium znemožňovat. Jiné úpravy zbraně směřující k její vyšší spolehlivosti nebo zvýšení životnosti zbraně jsou povoleny. Úpravy, které mají za následek snížení bezpečnosti zbraně, jsou zakázány. Pojistné mechanismy mohou být upraveny způsobem usnadňující jejich obsluhu, nebo snižující jejich hlučnost. V této divizi je závodník povinen použít na řešení situace jako první výhradně zásobník dodávaný standardně ke zbrani. Není povoleno použít jako první zásobník se zvýšenou kapacitou, který není standardně dodáván spolu se zbraní.

#### ***Jmenovitě zakázané úpravy***

Puškohledy, kolimátory, dioptry, anatomické terčové pažbičky se spodní opěrkou dlaně, přidané kompenzátory nebo kompenzátory, se kterými nebyla zbraň vyrobena, přídatná závaží, návleky na spoušť, rozšiřující ji mimo obrys lučičku. Úpravy odstraňující pojistné mechanismy.

### **Záložní (kapesní) revolver**

Pěti a víceranný revolver ráže min. .22 LR s délkou hlavně do 2,65“ (t.j. 68 mm). Zbraň musí být nositelná skrytě a její úpravy nesmí toto základní kritérium znemožňovat. Jiné úpravy zbraně směřující k její vyšší spolehlivosti nebo zvýšení životnosti zbraně jsou povoleny. Úpravy, které mají za následek snížení bezpečnosti zbraně, jsou zakázány.

#### ***Jmenovitě zakázané úpravy***

Puškohledy, kolimátory, dioptry, anatomické terčové pažbičky se spodní opěrkou dlaně, přidané kompenzátory nebo kompenzátory, se kterými nebyla zbraň vyrobena, přídatná závaží, návleky na spoušť, rozšiřující ji mimo obrys lučičku.

**Pouzdra a nosiče zásobníků**

Hlavním kritériem je možnost skrytého nošení zbraně a výstroje. Pouzdro zbraně musí zakrývat lučíc a v místě, kde se nejvíce přibližuje k tělu, smí být vzdáleno max. 1 šířky zbraně. Nosiče zásobníků a rychlonabíječů nejsou povinná. Závodník je smí mít skrytě umístěny kdekoliv. Pokud je pochybnost o bezpečnosti výstroje, je závodník na pokyn ředitele soutěže povinen provést zkoušku bezpečnosti. Ta se provádí opakovaným seskokem vystrojeného závodníka z výše 0,5 m. na pevnou podložku a následnou prudkou otočkou kolem osy těla závodníka. Zbraň ani zásobníky nebo rychlonabíječe nesmí vypadnout. Pokud se tak stane, závodník není s touto výbavou připuštěn do závodu. Podpažní pouzdra a pouzdra pro křížové taseň jsou zakázány.

**Konečné rozhodnutí o sporném detailu výbroje nebo výstroje náleží řediteli závodu a je v tomto závodě definitivní.**

## **Část II. – Pravidla závodu**

1.

Při registraci musí závodník ukázat zbraň a výstroj a doklady ke zbraním. Pokud rozhodčí usoudí, že není bezpečná, provede zkoušku bezpečnosti. V případě pochyb o povolených úpravách požádá o rozhodnutí ředitele závodu. Jestliže rozhodčí zjistí že zbraň není bezpečná, nebo úpravy na ní snižují její bezpečnost, musí tuto zbraň vyloučit ze závodu.

2.

Nebezpečná manipulace znamená diskvalifikaci ze závodu. Za nebezpečnou manipulaci se považuje : výstřel před startovním signálem, manipulace se zbraní mimo střelecké stanoviště a bezpečnou zónu, jakékoliv ohrožování sebe i jiné osoby, upuštění nabitě zbraně, při řešení situace míří zbraň mimo bezpečné úhly, manipulace se střelivem v bezpečnostní zóně. Závodník při řešení situace nikdy nesmí mířit na část svého těla. Tato manipulace se také považuje za nebezpečnou a to se všemi důsledky. Pokud pořadatel nebo rozhodčí bude i jinou blíže nespécifikovanou manipulaci považovat v jednotlivé situaci za nebezpečnou, musí to být závodníkům nahlášeno nejpozději při seznámení s toto situací.

Pokud nastane situace, která ohrožuje závodníka, rozhodčího nebo přihlížející, případně brání závodníkovi v dalším řešení situace, rozhodčí okamžitě zastaví střelbu zvoláním ""STOP"". Poté následuje buď reshoot (opakování situace) a to např. pokud se jednalo o přerušeni z důvodu chyby rozhodčího, nefunkční časoměry, poškození terče apod., případně dojde k napomenutí či diskvalifikaci závodníka, pokud došlo k závažnému porušení pravidel bezpečnosti. V případě přerušeni "tajné" situace nezaviněného závodníkem, má závodník právo na reshoot, přestože bude zvýhodněn proti ostatním závodníkům. Konečné rozhodnutí je vždy na rozhodčím případně řediteli závodu.

3.

Jakýkoliv pokus o podvod je řešen jako nesportovní chování, což má za následek diskvalifikaci závodníka z celého závodu.

4.

Krytí.

Na závodech LOS je povinnost střílet vždy s krytím, pokud není určeno na situaci jinak. Rozlišují se tyto typy krytí:

- 1) Krytí za bariérou
- 2) Krytí střelbou za pohybu
- 3) Krytí zmenšením siluety střelce (dřep, zakleknutí)

Každý kryt musí být označen zónou (přešlapové čáry), kde se smí závodník pohybovat (je – li to potřeba, pak i do výšky). Nekrytí je penalizováno jako procedurální chyba (+ 3 s za každou hodnocenou ránu). Při krytí za vodorovnou bariérou musí ruka nebo botka zásobníku či pažby revolveru nejvýše na úrovni pomyslné spojnice středu řešeného terče a horní hrany bariéry. Pokud je zbraň výše, dostane závodník penalizaci za nekrytí. Není dovoleno vysunovat zbraň před bariéru. Pokud bude ruka svírající zbraň před bariérou, dostane závodník penalizaci za nekrytí .

Dále platí zásada, že střelec řeší terče od bližšího ke vzdálenějšímu anebo v pořadí, ve kterém se mu odkrývají, pokud není stanoveno jinak. Pokud závodník řeší nejprve terč více skrytý za bariérou a odkryje se proti nevyřešenému terči, dostane penalizaci za nekrytí.

5.

Před započetiím soutěže je rozhodčí povinen na každém stanovišti předvést korektní řešení. Zároveň seznámí závodníky s podmínkami bezpečnosti na této situaci. Je – li stanovena procedura

řešení, je závazná. Není – li dodržena, považuje se to za zcela špatné řešení situace a je penalizováno jako procedurální chyba.

Na tajné situaci rozhodčí nepředvádí postup, pouze upozorní na způsob řešení v případě, že je to z hlediska bezpečnosti nutné. Na tajné situaci se propozice omezí na zdůraznění obecných pravidel řešení situací s upozorněním, že je závodník musí dodržet.

6.

Náhodným výstřelem se rozumí každý výstřel, který vyjde jindy a jiným směrem než je předepsáno v pravidlech nebo propozicích (např. v pouzdře) a znamená diskvalifikaci ze závodu.

Výstřel před startovním signálem je považován za nebezpečnou manipulaci, následkem čehož je diskvalifikace závodníka.

7.

Hlaveň nesmí nikdy mířit za 180° úhel palebné čáry, vyjma případu je – li zbraň v pouzdře, nebo při ukládání. Jakékoliv porušení tohoto pravidla má za následek diskvalifikaci. Obecně nejsou jiné bezpečné úhly určeny. Pokud to vyžaduje technický stav střelnice, nebo kolaudační rozhodnutí či jiné nespecifikované okolnosti, pak s těmito úhly musí být závodník seznámen, a to při seznámením se situací, nejpozději však před počátkem řešení situace. Bezpečné úhly v takovém případě musí být jasně označeny.

Je – li závodník diskvalifikován, je rozhodčí povinen odebrat mu hodnotící lístky. Diskvalifikovaný závodník má zákaz nastoupit na jakoukoliv další situaci.

8.

Rozhodčí o svém umístění na situaci rozhoduje sám. Musí však být takové, aby neohrozilo jeho bezpečnost. Pokud rozhodčí bezdůvodně omezí střelce při řešení situace. Střelec má právo na opakování situace.

9.

Diváci ani ostatní závodníci nesmí rušit střelce na situaci při střelbě nebo při přípravě na ni. Ředitel závodu má právo dotyčné vykázat.

Diváci a závodníci smí při pozorování soutěže stát pouze na vyhrazeném místě. Je v pravomoci ředitele závodu zde nařídit povinné používání ochrany zraku a sluchu. Nesmí mít u sebe zapnuté akustické přístroje (telefony, pagery atd.), aby jejich signál nemohl zmýlit závodníka.

10.

Po dokončení každého stanoviště musí střelec na povel rozhodčího zbraň vybit, ukázat rozhodčímu prázdnou komoru pistole nebo prázdný válec revolveru, u pistole na povel rozhodčího dát ránu jistoty a uložit zbraň zpět do pouzdra a teprve poté se otočí od terčů směrem k divákům nebo odejde.

11.

Jestliže zbraň nemůže být nabita nebo vybita kvůli závadě mechanismu, musí to závodník oznámit rozhodčímu. Ten rozhodne tak, jak sám uzná, ale vždy tak, aby to neohrozilo soutěžící a diváky. Závada zbraně nezakládá důvod k opakování situace.

12.

Během nabíjení, vybíjení, taseání, ukládání zbraně do pouzdra, během pohybu (vyjma krytí palbou) a při opravování závady musí být prst mimo spoušť a lučík a hlaveň musí směřovat k terčům. Provinění proti tomuto pravidlu znamená procedurální chybu. Za opakované provinění je závodník potrestán diskvalifikací ze závodu.

Pokud je závodník nucen nebo chce během řešení situace dobít/přebít zbraň, musí tak udělat vždy za pohybu či v krytu a kryt opustit až poté, kdy je obnovena palebná kapacita zbraně.

Pokud stage neobsahuje kryty, jež by závodník využil při přebíjení, smí přebíjet i za pohybu mezi řešenými terči. Zbraň přitom musí stále mířit k terčům. Nedodržení tohoto pravidla se považuje za procedurální chybu.

13.

Během závodu mohou nestřílející závodníci manipulovat se zbraní pouze na předem označených místech (bezpečná zóna). Na těchto místech se však nesmí manipulovat s municí. Normální stav zbraně, se kterou se zrovna nestřílí, je : vybitá, bez zásobníku, vypuštěný kohout. Zbraň je v pouzdře.

14.

V jednom závodě smí závodník v jedné divizi použít pouze jednu zbraň na všech stanovištích celého závodu. Výjimečně může kvůli závadě použít zbraň odpovídající kategorii, ve které startuje. Obecně platí, že střelec smí přerušit závod před dalším startovním signálem, ale žádné již absolvované stanoviště nemůže znovu opakovat. Výjimku tvoří závažné důvody na právě probíhající nebo ukončené situaci, pro které rozhodčí usoudí, že střelec smí situaci znovu opakovat. Rozhodnutí je zcela v kompetenci rozhodčího a je konečné.

15.

Žádný závodník nesmí v jedné divizi nosit nebo používat více zbraní, aniž mu to bylo specificky přikázáno v propozicích závodu.

Pokud závodník střílí dvěma zbraněmi ve dvou divizích, je povinen nahlásit, kterou divizi chce vyhodnotit do závodu. Zbraní té divize pak vždy střílí jako první v pořadí. Zbraní, která se ve své divizi nehodnotí, střílí jako druhou v pořadí a výsledek mu není započítáván do závodu ani do mistrovství republiky. Je pouze orientačně vyhodnocen.

Výjimku tvoří standardní cvičení, kde je možno startovat ve všech divizích bez omezení a v libovolném pořadí.

16.

Závodníci musí začínat stanoviště se zbraní v pozici připravenosti ke střelbě odpovídající jejím vlastnostem. Obecně platí, že SA zbraně začínají s nábojem v komoře, kohout natažen, zajištěno. DA zbraně začínají s nábojem v komoře a vypuštěným kohoutem. Neobvyklé typy zbraní mohou začínat jiným způsobem. Volitelně SA / DA mohou začínat podle volby závodníka. O pozici připravenosti zbraně výjimečných typů rozhoduje rozhodčí. Musí však dodržet shodnost pozice připravenosti pro stejné typy zbraní.

17.

V případě, že jsou použity kovové terče a hrozí jejich poškození, může pořadatel omezit druhy povolené munice. Průbojná, zápalná a stopová munice je zakázaná vždy. Pořadatel musí umístit kovové terče vždy tak, aby odražená střela nemohla nikoho ohrozit. Minimální vzdálenost kovových terčů je nejméně na 10 m. Omezení některého druhu střeliva je povinen oznámit předem v propozicích závodu.

18.

Každé stanoviště smí obsahovat max. 6 terčů.

19.

Závodníková zbraň je považována za nabitou, jestliže je do ní zasunut zásobník nebo je válec revolveru nabit a zaklopen.

20.

Jestliže střelec zaujme pozici „Připraven“ a byl vydán příkaz „Připravit se“, nemůže být do startovního signálu tato pozice změněna. Jakýkoliv pohyb směrem ke zbraní, nebo pohyb, který by závodníkovi mohl následně přinést výhodu se považuje za procedurální chybu.

Jestliže není stanovena startovní pozice přímo v propozicích, pak obecně platí, že závodník stojí vzpřímeně čelem k terčům, ruce volně podél těla a nedotýkají se zbraně.

21.

U papírových terčů se jakýkoliv zásah, který se dotýká hranice zóny, počítá jako vyšší platný zásah. Pokud dojde ke sporné situaci, řeší se systémem „V prospěch závodníka“.

22.

Nerozhodný výsledek bude vyřešen na základě rozhodnutí pořadatele, ale vždy střelbou.

23.

Protesty ohledně hodnocení zásahů na každém stanovišti řeší na místě rozhodčí.

Na protest proti hodnotě zásahů nemá nárok závodník, který se osobně nezúčastní při hodnocení terčů ač k tomu byl rozhodčím výslovně vyzván. Protesty ohledně počítání výsledků se musí podat nejpozději patnáct minut po vyhlášení výsledků a řeší je hlavní rozhodčí. Na pozdější protesty není brán zřetel.

24.

Startovní signál smí být zvukový, vizuální, nebo slovní. Rozhodnutí je na pořadateli. Před započítím řešení situace je rozhodčí povinen se ujistit, že závodník rozumí způsobu řešení situace. Táže se : Rozumíš situaci ? (Do you understand the course of fire ?) Pokud závodník odpoví „NE“ („No“), vysvětlí znovu situaci. Dále je závodník povinen řídit se povely.

25.

Pokud se závodník dopustí chyby v manipulaci se zbraní nebo v řešení situace, pak jej rozhodčí (je-li to možné) na to upozorní zvoláním výstrahy nebo povelu uvedeném v části III.

V případě, že závodník po prvním napomenutí kdykoliv v závodě pokračuje dále v nebezpečné manipulaci se zbraní, je ze závodu okamžitě diskvalifikován.

26.

„Suchý“ nácvik stanoviště je zakázán a je považován za nesportovní chování a pokus o podvod. Následuje diskvalifikace.

Suchým nácvikem se rozumí fyzické procházení situace za účelem nalezení nejvhodnějšího řešení a nácviku před započítím střelby.

27.

Propozice závodu nesmí být v rozporu s těmito pravidly.

28.

Není – li závodník pro své tělesné dispozice schopen řešit situaci, smí požádat ředitele soutěže o výjimku. Rozhodnutí ředitele je plně na jeho uvážení a je konečné.

### **Část III. – Organizace závodů, hodnocení**

#### **Divize zbraní a skupiny závodníků**

Závodníci soutěží podle používané zbraně ve čtyřech divizích. Jedná se o divize:

PISTOLE

REVOLVER

ZÁLOŽNÍ ZBRANĚ – PISTOLE

- REVOLVER

Divize Pistole a Revolver mají skupiny : Civilista  
Ozbrojené složky

Je možno vyhlásit skupinu ženy. O způsobu vyhlášení této skupiny rozhodne pořadatel.

Ve skupině **Civilista** je závodník povinen používat běžný oděv, skrytě nošenou zbraň a vybavení.

Ve skupině **Ozbrojené složky** smí závodit pouze zaměstnanec ozbrojených složek. Pokud chce závodit v této skupině, musí použít služební uniformu, protože pak smí použít speciální vybavení (taktická pouzdra atd.) a viditelně nošenou zbraň tak, jak to zákon neumožňuje běžným občanům.

Vyhlášení výsledků podle divizí a skupin závodníků se řídí těmito pravidly: První tři místa v divizi a skupině závodníků se vyhlásí pouze pokud se závodů zúčastní v dané divizi a skupině 5 a více závodníků. Při účasti 4 až 3 závodníků se vyhlásí pouze první místo. Při účasti méně než 3 závodníků se nevyhlásí divize/skupina vůbec a závodníci jsou hodnoceni v nejbližší divizi (záložní pistole v pistoli a záložní revolver v revolveru).

#### **Soutěž družstev**

Na všech závodech LOSu včetně MČR může pořadatel dle uvážení vyhlásit také Soutěž družstev. Družstva musí mít 3 členy. Aby mohlo být družstvo hodnoceno, musí závod dokončit všichni 3 členové družstva. Pořadí se počítá porovnáním součtu celkových procent ze závodu všech závodníků družstva.

#### **Terče**

Terč musí co nejvíce odpovídat představám reálné sebeobrany. Terče mohou být papírové, kovové nebo jiné.

#### **Papírový terč:**

Musí být vždy opatřen třemi zónami (A, C, D).

Zóna A (alfa) je bez penalizace

Zóna C (charlie) má penalizaci + 1sec. a

Zóna D (delta) má penalizaci + 2sec.

V terči se hodnotí dvě nejlepší rány.

#### **Kovový terč:**

Ocelové terče 8“ kruhový, 8“ x 12“ oválný a Pepper Poppers. A jsou bez penalizace.

**Pouze zásahem střely poražený terč se počítá jako zasažený.**

#### **Jiný terč**

Jsou povoleny i jiné náhradní terče, které však musí být před závodem závodníkům předvedeny.

Pokud se nejedná kovové nebo jiné padací terče, musí mít náhradní terč také 3 zóny.

V terči se hodnotí dvě nejlepší rány.

**Terč i neterč je vždy považován za průstřelný! Tzn., že za ním umístěný neterč může být ohrožen průstřelem terče.**

#### **NETERČ**

je simulací nezúčastněné osoby, nesmí být zasažen a musí být vždy odlišný od terče. Obecně se neterč označuje červeným křížem. Pokud není neterč odlišen od terče červeným křížkem, ale jiným způsobem (např. prázdné ruce, fotoaparát, atd.), pak je organizátor soutěže povinen před započítáním závodu závodníky seznámit se všemi druhy terčů a neterčů použitých v závodě.

**Kryty**

Jestliže nějaká střela prorazí kryt a zasáhne terč, pak se nepočítá do výsledku. Pokud je na stanovišti kryt simulující prostřelitelnou překážku, musí být jasně odlišen a závodníci s tím musí být seznámeni.

**Výstrahy**

PRST (FINGER) – prst je na spoušti dříve než při střelbě

POLOHA (POSITION) – závodník je mimo zónu

ZBRANĚ ( GUN) – nebezpečná manipulace se zbraní

ÚHEL (DIRECTION) – hrozí prolomení bezpečného úhlu

Povely

**Česky:****Anglicky:**

Nabít a připravit se!

Load and make ready!

Připraven ?

Are you ready?

Pozor?

Stand by!

Jestliže si skončil, vybij zbraň  
a prázdnou ukaž!

If you are finished, unload and show clear!

Rána jistoty!

Hammer down!

Do pouzdra!

Holster!

Střelnice volná!

Range is free!

Stop!

Stop!

(povel stop! se použije pro zastavení závodníka při řešení situace, ať již pro technickou závadu zařízení nebo při nebezpečném konání závodníka, po kterém následuje diskvalifikace.

Obecně se velí česky. Zahraničním závodníkům se velí anglicky.

**Jmenovité postihy (penalizace)**

Zóna A (alfa) je bez penalizace,

Zóna C (charlie) má penalizaci + 1sec.

Zóna D (delta) má penalizaci + 2sec.

Chybějící zásah v terči (miss) má penalizaci + 5 sec.

Nevyřešený (stojící) kovový terč má penalizaci jako 2x miss tj. +10 sec.

Zasažení neterče - +10 sec. za každý zasažený neterč

Neschopnost dokončit stanoviště – každý nedokončený terč se počítá jako zcela nezasažený

Zcela chybný postup při řešení situace - + 3 sec. za každou ránu

Řešení situace mimo vyznačenou zónu - + 3 sec. za každou ránu

Prst na spoušti mimo řešení situace - + 3 sec.

Pohyb směrem ke zbraní po povelu „Připravit se“ - + 3 sec.

**Diskvalifikace:**

Nebezpečná manipulace se zbraní.

Podvod nebo pokus o podvod použitím nepředvedené zbraně.

Suchý nácvik situace.

Náhodný výstřel.

Míření zbraní mimo úhel palebné čáry.

Opakovaně prst na spoušti mimo řešení situace.

### **Neschopnost dokončit stanoviště**

Pokud závodník není schopen dokončit stanoviště, je mu každý nedokončený terč započítán jako nezasazený.

### **Ukončení střelby**

Způsob ukončení střelby si určuje pořadatel. Musí s ním závodníky seznámit a musí být v celém závodě stejný.

### **Organizace soutěží**

V rámci LOSu se organizují tyto soutěže: Klubová soutěž LOSu, Pohárová soutěž LOSu, Pohár LOSu a Mistrovství ČR LOSu (MČR). Organizace soutěže je v kompetenci pořadatele, organizace Poháru LOSu a MČR je plně v kompetenci sdružení LEX.

#### 1/ Klubový závod LOSu

Pro tento typ závodu neplatí žádné povinné podmínky s výjimkou dodržování pravidel LOSu. Výsledky klubových závodů se nepočítají do Poháru LOSu a nejsou ani kvalifikací do MČR.

#### 2/ Pohárový závod LOSu

Výsledky tohoto typu závodu se započítávají do Poháru LOSu a slouží také jako kvalifikace do MČR. Pro tento typ závodu platí následující závazné podmínky, které musí pořadatelé splnit:

A/ Závod musí mít minimálně 4 situace.

B/ Organizátoři musí zaslat v elektronické formě správci internetových stránek LEXu ([www.gunlex.cz](http://www.gunlex.cz)) minimálně 14 dní předem propozice závodu a nejpozději do 5 dnů také výsledky závodu.

C/ Rozhodčí musí být vyškoleni z pravidel LOSu na školení pořádaném LEXem.

D/ Kapacita závodu garantovaná organizátorem musí být minimálně 40 střelců (skutečná účast může být nižší).

E/ LEX si vyhrazuje právo kontrolovat prostřednictvím osoby pověřené ředitelem LOSu dodržování výše uvedených podmínek, pravidel LOSu a zásad obranné střelby. V případě nedodržení některé z těchto podmínek, má pověřená osoba právo rozhodnout o vyřazení závodu z Poháru LOSu.

#### 3/ Pohár LOSu

Se skládá ze všech Pohárových závodů LOSu pořádaných v daném roce mezi MČR. Průběžné a konečné pořadí Poháru LOSu počítá LEX na základě zaslaných výsledků Pohárových závodů LOSu a uveřejňuje na [www.gunlex.cz](http://www.gunlex.cz) Pořadí jednotlivých závodníků se určí porovnáním součtu (celkových procent ze závodu) z 5ti nejlepších výsledků. LEX má za povinnost zaslané výsledky Pohárových závodů hodnotit a archivovat.

4/ Mistrovství ČR pořádá LEX. Kvalifikace na MČR bude vycházet z pořadí závodníků v Poháru LOSu. Sdružení LEX si vyhrazuje právo udělovat divoké karty v každé divizi. Kritéria pro kvalifikaci budou zveřejněna v dostatečném časovém předstihu. Mistrovství ČR musí obsahovat minimálně 6 stanovišť.

### **Hodnocení**

Aby bylo dosaženo vzájemné souměřitelnosti všech konaných závodů, je hodnocení provedeno na každé situaci jediným systémem – penalizace, která se připočítává ke konečnému času, který závodník dosáhl – tím získáme „celkový čas situace“ – dále jen CČS.

Celkové pořadí závodníků v závodě se určuje součty procent z jednotlivých stanovišť.

Na každé situaci se CČS nejrychlejšího střelce na dané situaci označí jako referenční a je mu přiděleno 100%. Procenta všech ostatních střelců jsou pak dána vzorečkem  $100 \times (\text{CČS vítěze situace} / \text{CČS daného střelce})$ .

Na konci závodu se procenta z jednotlivých situací všech závodníků sečtou a vítězí střelec s nejvyšším počtem dosažených procent. Pro účely Poháru LOS (viz dále) a kvalifikace na MČR se dále výsledek vítěze vydělí takovým koeficientem, aby vítěz měl 100% a výsledky všech ostatních se vydělí stejným koeficientem.

### **Standardní cvičení**

Standardní cvičení je suma vždy stejných, reprodukovatelných situací a střeleckých postupů, které slouží k ověření střeleckých dovedností závodníků, bez ohledu na zbraně a vybavení, které používají.

Standardní cvičení lze střílet ve více divizích současně.

### **Klasifikace**

Každý pohárový závod je považován za klasifikační. Podle dosaženého výsledku je závodníkovi přiznána výkonnostní třída, platná v aktuálním ročníku, kdy ji dosáhl.

Každý ročník začíná prvním závodem po předchozím MČR a končí dalším mistrovstvím ČR.

Výkonnostní třídy podle procent :

85 – 100 % .....	Master
70 – 84,99 % .....	Expert
55 – 69,99 % .....	Sharpshooter
40 – 54,99 % .....	Marksman
méně než 40 % .....	Novice

### **Ceny a výsledky závodu**

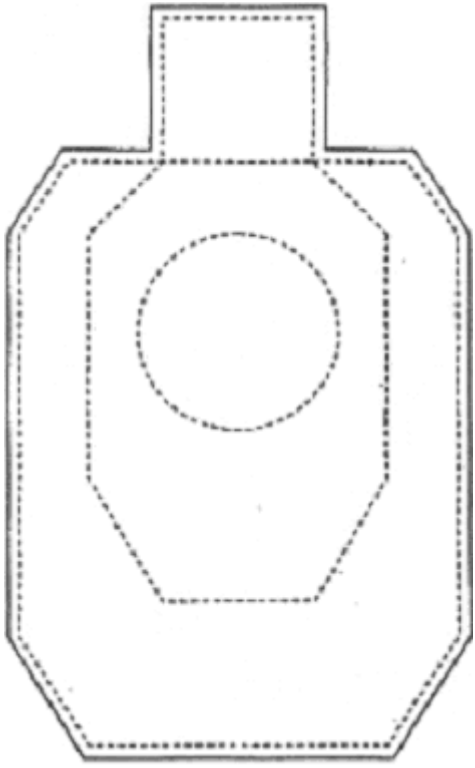
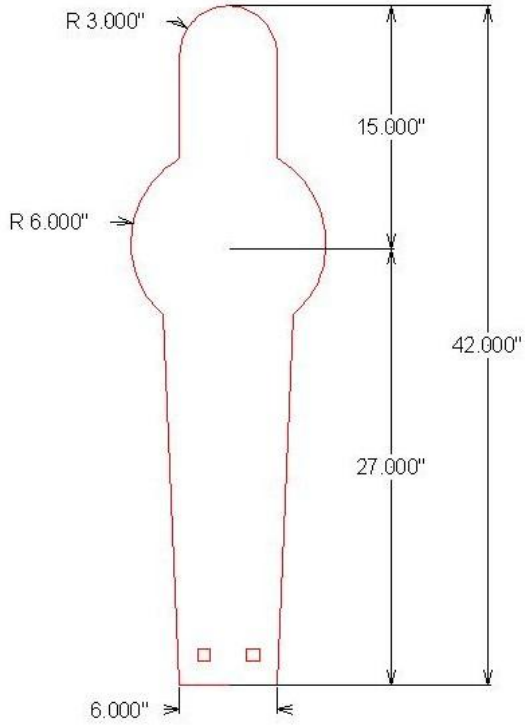
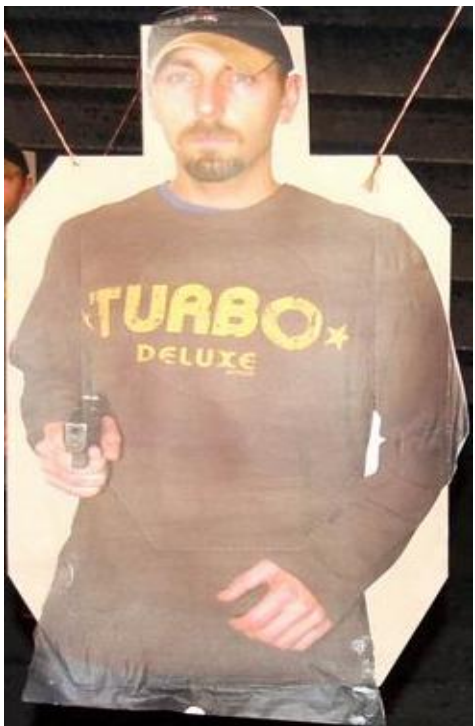

Je na uvážení pořadatele závodu, zda udělí ceny. Ceny mohou být věcné, nebo symbolické (medaile, diplomy, odznaky atd.).

Výsledky závodu musí být vždy vyhotoveny nejpozději na konci závodu. Není přípustné, aby se závodník dozvěděl o svém výkonu se zpožděním.

**Příloha 1. Příklady používaných terčů**

V soutěžích LOS bývají nejpoužívanější tyto druhy terčů.

Lze samozřejmě používat i jiné terče, které odpovídají definici terče v části III. pravidel.

<b>Klasický terč IDPA</b> 	<b>Kovový popper</b> 
<b>„Fototerč“</b> 	<b>Pes</b> 

**Příloha 2. Hodnotící lístek**

Líc:

<b>Střelec:</b>		<b>Divize:</b> Pi / Re						
<b>Stanoviště:</b>	<b>Start. č.:</b>	Zpi/Zre/ ZS						
<b>Zásahy</b>	<b>PP</b>	<b>A</b>	<b>C</b>	<b>D</b>	<b>Miss T</b>	<b>Miss PP</b>	<b>Neterče</b>	<b>Procedury</b>
T 1								
T 2								
T 3								
T 4								
T 5								
T 6								
	+ 1s	+ 2s	+ 5s	+ 10 s	+ 10 s	+ 3s		
<b>Čas střelby:</b>				<b>Čas celkem:</b>				
<b>Podpis střelce:</b>				<b>Podpis rozhodčího:</b>				

Rub:

<b>Penalizace</b>	
<b>C</b>	Zásah zóny Charlie +1 sec.
<b>D</b>	Zásah zóny Delta +2 sec.
<b>Miss T</b>	Chybějící zásah v terči +5 sec.
<b>Miss PP</b>	Neshozený popper (kov) +10sec.
<b>Neterče</b>	Zasažení Neterče: + 10 sec. Za každý zasažený Neterč
<b>Procedury:</b>	Prst na spoušti mimo řešení situace - + 3 sec. Pohyb ke zbraní po povelu „Připravit se „ + 3 sec. Řešení situace mimo vyznačenou zónu: + 3 sec. za každou ránu Zcela chybný postup při řešení situace: + 3 sec. za každou ránu
<b>Diskvalifikace</b>	
Nebezpečná manipulace se zbraní. Náhodný výstřel. Podvod nebo pokus o něj. Suchý nácvik situace. Míření zbraní mimo úhel palebné čáry. Opakovaně prst na spoušti mimo řešení situace.	

### **Příloha 3. Příklad standardního cvičení – LOSík**

#### **Instrukce pro přípravu a průběh klasifikačního závodu LOSiK**

##### **Upozornění**

Střelcům, kteří zatím nemají zkušenost s akční střelbou, střelbou za pohybu ap., se doporučuje nejprve absolvovat trénink těchto dovedností pod dozorem zkušeného instruktora nebo rozhodčího.  
**!!!**

Závod se dá odstřílet s minimálními nároky na střelnici a vybavení. Stačí 2 terče IDPA se 3mi zónami (A, C a D) umístěné vedle sebe ve vzdálenosti 1m (hranami terčů). Levý terč je horní hranou ve výšce 150 cm a pravý 120 cm. Ve vzdálenosti 15ti m od terčů je bariéra široká min. 0,5m a vysoká nejméně 180 cm s přešlapovými liniemi. Je nutné vyznačit palebné linie na vzdálenostech 5, 10 a 15m. Střelnice musí umožňovat střelbu z plochy a za pohybu. Terče jsou nepohyblivé. Pohybuje se střelec.

Střelec potřebuje zbraň, vhodné pouzdro na skryté nošení a 2 zásobníky s minimální kapacitou 6 nábojů. Pro revolver stačí 1 rychlonabíječ na 6 nábojů. Střílí se ze skrytého nošení. Na celý závod je potřeba jen 36 nábojů. Na každém stanovišti potřebuje střelec 12 nábojů (na 2. a 3. stanovišti ve dvou zásobnících a na 1. případně v jednom zásobníku). Pro rychlý průběh je nutné, aby na každé stanoviště nastupoval střelec s naplněnými zásobníky případně rychlonabíječi.

Zbraň je na začátku každé situace nabitá s nábojem v komoře. Výjimkou jsou první situace na každém stanovišti (číslo 1, 7 a 10), kdy je zásobník ve zbraní, ale náboj není v komoře. Revolvery začínají vždy s náboji ve válci.

Po odstřílení každé situace dává střelec nabitou zbraň na povel rozhodčího do pouzdra. Na konci celého stanoviště střelec na povel ukáže prázdnou zbraň a po ráně jistoty dává nenabitou zbraň do pouzdra.

Závod lze odstřílet najednou nebo jej rozdělit na 3 samostatné etapy (Stanoviště 1 až 3), aby střelci nemuseli dlouho čekat a stříleli častěji a s menšími přestávkami. Je vhodné mít připraveno více střeleckých stanovišť, aby mohlo střílet paralelně 2 i více střelců (střelci střílejí postupně při zachování bezpečnosti !).

Hodnocení zásahů: V zásadě platí, že při střelbě na tělo figury se hodnotí zásah „hlavy“ jako MISS! Na 3. stanovišti, kde se střílí 2 rány na hlavu. Před započítáním stringu se terče zalepí.

V situaci číslo 11 je vyžadováno „Taktické přebití“. Taktickým přebitím se rozumí takové přebití, při kterém zásobník uvolněný ze zbraně není vyhozen na zem, ale zůstává pod kontrolou střelce (např. je držen během následné střelby v ruce, umístěn do kapsy pouzdra apod.).

**Pro průběh závodu platí pravidla LOSu. Je naprosto nezbytné přísně dodržovat bezpečnostní zásady (manipulace se zbraní JEN na povel rozhodčího, mířit vždy jen směrem k terčům, dodržovat bezpečné úhly, předepsané procedury např. při tasení, pohybu atd.).**

**Seznam jednotlivých stringů na LOSíku:**

Číslo situace	Stanoviště 1: 5 metrů (12 ran)
1.	Tasení, 1 rána na T1 (1r) <b>NÁBOJ NENÍ V KOMOŘE (u revolveru ano)</b>
2.	Tasení, 1 rána na T1 (1r)
3.	Zbraň v obou rukách stažená u těla. Na signál „zapíchnout“ na terč a po 2 ranách na T2 (2r)
4.	Tasení <b>silnou rukou</b> a po 2 ranách na T1 <b>silnou rukou</b> (2r)
5.	Dobít 6 nábojů. Zbraň v natažené <b>slabé ruce směrem k zemi v úhlu 45st.</b> , po 2 ranách na T2 <b>slabou rukou</b> (2r)
6.	Tasení, po 2 ranách na T1 a T2 (4r)
Číslo situace	Stanoviště 2: 5 až 10 metrů (12 ran)
7.	Na 5ti metrech tasit a <b>za couvání</b> po 2 ranách na T1 a T2, zastavit před linií 10ti metrů (4r) <b>NÁBOJ NENÍ V KOMOŘE (u revolveru ano)</b>
8.	Max. 2 náboje v zásobníku, <b>zády k terčům</b> , na signál <b>otočka</b> , tasit a po 2 ranách na T1, <b>přebít ze záchytu</b> a po 2 ranách na T2 (4r)
9.	<b>Na 10ti metrech</b> tasit a <b>za chůze</b> k terčům po 2 ranách na T1 a T2, zastavit před linií 5ti metrů (4r.) - je vyžadována střelba bez zastavení tj. za pohybu
Číslo situace	Stanoviště 3: 15 metrů (12 ran)
10.	Start na 5ti metrech, <b>přesun za barikádu</b> , tasit a z <b>libovolné strany s krytím</b> po 2r. do těla T1 a T2 (4r) <b>NÁBOJ NENÍ V KOMOŘE (u rev. Ano)</b>
11.	Tasit <b>za barikádou, s krytím z jedné strany</b> po 2r. na T1, <b>takticky přebít</b> a z <b>druhé strany</b> po 2r. na T2 (4r)
12.	Tasit <b>za barikádou, zakleknout a s krytím z libovolné strany</b> po 2r. <b>na HLAVU</b> T1 a T2 (4r)